

Apr 2026

Bloomberg

贵金属市场动态解读 | 买方卖方 | 彭博终端分析工具

Presenter: Sophia Zhang

彭博中心（灵活屏组件） BHUB<GO>



中国门户界面



全球大宗商品界面



保存视图
将组件保存在灵活屏里

Agenda

1. 贵金属市场行情洞察
2. 基本面数据和分析工具
3. 新闻/分析工具/研究报告

1. 追踪贵金属市场变化

I. 全球商品价格：金属 GLCO <GO>

保存预设		恢复预设		全球商品价格：金属					
● 月度价差 ● 移平 ● 表现		☑ AVAT vs 10天		▼ 年至今变动 ▼		USD ▼			
商品	2天	价格	标准化变动	变动%	Δ AVAT	时间	% YTD	YTD币%	
基本金属									
12 LME铝		3,469.50	-62.00	-1.76%	--	04/02/26	+15.82%	+15.82%	
13 上期所铝		24,705.00	-150.00	-0.60%	-87.07%	04/03/26	+8.55%	+10.23%	
14 CMX铜		561.00	+2.65	+0.47%	-44.78%	12:17	-2.09%	-2.09%	
15 LME铜		12,359.50	-75.00	-0.60%	--	04/02/26	-0.51%	-0.51%	
16 上期所铜		96,230.00	+0.00	+0.00%	-63.16%	04/03/26	-2.44%	-0.93%	
17 LME铅		1,933.00	-8.50	-0.44%	--	04/02/26	-3.88%	-3.88%	
18 LME镍		17,086.00	-123.00	-0.71%	--	04/02/26	+2.64%	+2.64%	
19 LME锡		46,277.00	-1,085.00	-2.29%	--	04/02/26	+14.11%	+14.11%	
20 LME锌		3,264.50	-25.00	-0.76%	--	04/02/26	+4.72%	+4.72%	
黑色金属									
22 DCE铁矿石		801.00	-2.50	-0.31%	-97.56%	04/03/26	-0.80%	+0.73%	
23 SGX铁矿石		106.30	+0.77	+0.73%	-97.73%	12:17	+0.43%	+0.43%	
24 上期所热轧卷板		3,287.00	-6.00	-0.18%	-58.90%	04/03/26	-0.40%	+1.15%	
25 上期所螺纹钢		3,100.00	-4.00	-0.13%	-88.70%	04/03/26	-0.45%	+1.09%	
贵金属									
27 现货金		4,643.59	-33.17	-0.71%	--	12:27	+7.51%	+7.51%	
28 现货银		72.06	-0.95	-1.31%	--	12:27	+0.56%	+0.56%	
29 现货铂		1,977.05	-12.36	-0.62%	--	12:27	-4.05%	-4.05%	
30 现货钯		1,504.42	-0.01	+0.00%	--	12:27	-7.13%	-7.13%	
31 CMX黄金		4,668.30	-11.40	-0.24%	-99.84%	12:17	+7.54%	+7.54%	
32 CMX白银		72.17	-0.75	-1.03%	-45.96%	12:14	+1.77%	+1.77%	
33 NYM铂		1,973.10	-10.10	-0.51%	-99.89%	12:24	-3.48%	-3.48%	
34 NYM钯		1,510.50	+3.10	+0.21%	+27.83%	12:07	-9.69%	-9.69%	

1. 追踪贵金属市场变化

II. 商品操作簿概览：黄金 CPLY <GO>

XAU ↓4644.18 -32.58 BGN 4643.53 / 4644.82 BGN									
于 12:30开 4652.31 高 4671.90 低 4600.95 收盘 4676.76 值 04/08/26									
XAU Curncy		10) Browse			商品操作簿概览				
Name	Last	Chg	SD	Chg/SD	Time	Correlat...	2 day	5Y Linear	30P Mean
11) 黄金现货	4,644.18	-30.63	305.11	-0.10	12:30	--			4,885.37
Related Prices									
12) Gold 1 mth ATM Vol	33.46	+1.13	3.91	+0.29	12:21	-0.27			30.59
Related Fundamental Drivers									
13) Gold ETF Holdings	98,355,772	+155,604.9	1,052,429.9	+0.15	04/03/26	0.27			99,389,858
14) Global Gold Mine Pro...	957.72	--	50.89	--	12/31/25	-0.10			904.52
15) US Inflation YoY	3.06	--	0.19	--	03/13/26	0.04			2.93
16) IMF World Reserves	1,177.23	--	6.02	--	01/31/26	0.02			1,165.03
17) Consensus Bullish Se...	72.00	--	2.17	--	03/31/26	--			74.97
Related Companies									
18) Newmont Mining Corp.	114.05	+0.26	10.02	+0.03	04/02/26	0.76			112.69
19) AngloGold Ashanti Ltd.	101.22	-2.30	14.58	-0.16	04/02/26	0.70			103.36
20) Eldorado Gold Corp (...)	49.88	-0.33	6.23	-0.05	04/02/26	0.59			52.63
21) Barrick Gold Corp.	41.27	-0.54	6.50	-0.08	04/02/26	0.44			48.46
22) Zhongjin Gold Co. Ltd.	26.68	+0.28	3.00	+0.09	04/03/26	--			29.19
Macro Stats									
23) Eurozone Inflation Y...	2.30	--	0.45	--	03/31/26	0.26			2.71
24) US Dollar Index	100.16	+0.13	0.80	+0.16	12:20	-0.20			99.31
25) Fed Reserve Money S...	4.90	--	2.49	--	02/28/26	-0.16			2.17
26) VIX Index	23.87	-0.67	3.32	-0.20	04/02/26	-0.14			24.43
27) Fed Reserve Money S...	11.10	--	2.29	--	02/28/26	-0.09			3.75
28) China Inflation YoY	1.30	--	0.46	--	03/09/26	-0.08			0.14
29) US Breakeven 5 Year	2.67	+0.00	0.08	-0.01	12:30	-0.05			2.60
30) WTI Crude Oil	111.22	-0.41	13.42	-0.03	12:30	0.01			89.24
31) S&P 500 Futures	--	--	--	--	--	--			--

1. 追踪贵金属市场变化

II. 贵金属价格：金 | 银 | 铂 | 钯 MTL <GO>



1. 追踪贵金属市场变化

II. 贵金属价格：ETF 持仓变化 FFLO <GO>

概览	金	银	铂	钯			
概览	经纪人价格	ETF Holdings					
代码	持有 ↓	时间	涨跌	涨跌%	1个月涨跌%	1年涨跌%	
1) ETF Silver Holdings	To	798,100,122	04/03/26	-215,880.00	-0.03%	-3.55%	+11.20%
2) Ishares Silver Holdings		490,764,700	04/02/26	-224,200.00	-0.05%	-3.15%	+9.97%
3) ZKB Silver Holdings		85,944,350	03/27/26	-780,710.00	-0.90%	-1.77%	-3.11%
4) ABDN PHYCL SILVR SHARE		69,626,230	04/02/26	+0.00	+0.00%	-5.33%	+42.09%
5) ETFS Silver Holdings		44,380,700	04/01/26	-34,910.00	-0.08%	+1.27%	-25.23%
6) ETFS Metal Sec Aus P Slv		15,417,180	04/02/26	+0.00	+0.00%	-1.62%	+63.29%
7) Source Phys Silver Hold		15,115,190	04/02/26	+47,560.00	+0.32%	+2.09%	+58.71%
8) Istanbul Silver Hlds Idx		14,767,800	04/03/26	+0.00	+0.00%	+1.01%	+59.67%
9) MUFG JP Silver ETF		14,145,440	04/03/26	-200.00	+0.00%	-0.05%	+217.81%
10) ETFS Phys Bsket Silver		13,638,790	04/03/26	+0.00	+0.00%	+0.00%	+30.93%
11) UBS ETF SILVER HOLDINGS					+1.17%	-10.61%	+40.14%
12) dbPhycalSilverETC(ETC)ET					+1.10%	-4.43%	-0.56%
13) db Phcal Silv Eur HedET					+1.15%	-5.46%	+2.33%
14) Xtrackers IE Silver Holdings					+0.01%	-4.98%	-23.34%
15) Silver Bullion Trust Idx					+0.00%	+0.00%	+13.67%
16) Xtrackers IE Silver EUR Hlds					-0.80%	-2.14%	+7.90%

概览	经纪人价格	ETF Holdings
代码		
1) ETF Silver Holdings	To	
2) Ishares Silver Holdings		
3) ZKB Silver Holdings		ISHSILV Index
4) ABDN PHYCL SILVR SHARE		Ishares Silver Holdings
5) ETFS Silver Holdings		DES - 简介
6) ETFS Metal Sec Aus P Slv		GP - 历史价格图
7) Source Phys Silver Holdings		HP - 历史价格表
8) Istanbul Silver Holdings Index		SEAG - 季节性走势图
9) MUFG JP Silver ETF		
10) ETFS Phys Bsket Silver		复制
11) UBS ETF SILVER HOLDINGS		复制 "Ishares Silver Holdi..."
12) dbPhycalSilverETC(ETC)ET		

1. 追踪贵金属市场变化

II. 贵金属价格：ETF 持仓变化 FFLO <GO>

设定		输出至Excel				ETF流量		
市场		全部 发达 新兴 指标 净流量						
时间序列		详情		历史				
1天 1周 1个月 3个月 年至今 1年 3年 5年								
分组按		基金资产侧重		按国家/地区的基金资产侧重		国家/地区		
资产小组	净流量	净流量	流量%	资产	基金数量	流入	入/出	流出
▶ 股票	1,483,025	13.46	15,348,281	10,792	5,258,932	-3,775,907		
▶ 固定收益	610,961	23.70	3,261,896	3,654	1,437,701	-826,740		
▶ 特殊	18,921	15.40	177,875	1,690	328,265	-309,344		
▶ 货币市场	51,305	71.04	150,396	176	130,438	-79,134		
▶ 地方债	48,285	32.55	203,897	167	67,482	-19,197		
▶ 混合分配	28,592	53.31	89,706	413	38,976	-10,384		
▶ 另类投资	58,613	40.20	162,394	665	137,664	-79,050		
▼ 商品	124,065	31.49	708,023	872	299,425	-175,360		
贵金属	109,036	30.92	637,667	316	252,563	-143,527		
能源/燃料	2,375	45.25	10,627	181	18,370	-15,996		
工业金属	2,259	95.10	4,760	115	4,735	-2,476		
多元化	8,524	26.87	51,184	137	21,234	-12,710		
农业	1,877	94.88	3,768	106	2,506	-629		
畜牧业	-5	-23.73	18	17	16	-21		
未分类	54	0.95	4,204	36	2,889	-2,835		

净流量、资产、流入和流出以百万美元为单位显示。

1. 追踪贵金属市场变化

II. 贵金属价格：ETF 持仓变化 FFLO <GO>

导入 输出 设定		ETF									
视图 贵金属		Fields									
检索 按关键词或代码添加条件											
基金类型: 全部		基金资产(AUM): >=0M									
BFC资产小组: 商品											
BFC分类: 贵金属											
交叉上市: 主要交易所											
基金资产(AUM): >=0M											
分组合按 无		上次更新 04/05/26									
隐藏筛选		316个代码									
基金类型		摘要 资产 成本 业绩 流量 流动性 分配 法规架构									
BFC资产小组		名称									
商品		1天流量(百万 U..)									
BFC分类		1周流量(百万 U..)									
贵金属		1个月流量(百万 U..)									
能源/燃料		3个月流量(百万 U..)									
多元化		年至今流量(百万 U..)									
工业金属		1年流量(百万 U..)									
农业		3年流量(百万 U..)									
交易所		5年流量(百万 U..)									
西欧											
瑞士											
亚太地区											
北美											
英国											
主动/被动											
ESG指标											
SFDR分类											
发行人											
地域侧重											
策略侧重											
行业侧重											
市值侧重											
杠杆基金											
反向基金											
	下限	-12.10	-315.15	-7,860.84	-3,557.11	-3,557.11	-2,185.99	-4,145.49	-3,881.81		
	上限	+353.61	+700.92	+635.31	+30,698.32	+30,698.32	+30,698.32	+30,698.32	+30,698.32	+30,698.32	+30,698.32
	平均	+2.93	+9.23	-38.27	+113.15	+110.57	+343.18	+387.45	+360.88	+360.88	+360.88
	中值	.00	.00	.00	.00	.00	+2.57	+5.74	+5.64	+5.64	+5.64
	总和	+924.64	+2,915.94	-12,093.24	+35,755.44	+34,941.02	+108,445.39	+122,432.75	+114,036.65	+114,036.65	+114,036.65
	1) Samsung Securities Samsun...	.00	.00	.00	+30,698.32	+30,698.32	+30,698.32	+30,698.32	+30,698.32	+30,698.32	+30,698.32
	2) SPDR黄金信托	.00	-219.16	-7,860.84	-2,014.25	-2,774.73	+14,766.85	+18,299.68	+13,715.15	+13,715.15	+13,715.15
	3) SPDR Gold MiniShares Trust	.00	+100.67	-229.44	+2,723.56	+2,723.56	+8,641.24	+11,856.74	+13,298.30	+13,298.30	+13,298.30
	4) 华安易富黄金交易型开放式证...	+25.76	+419.90	+635.31	+2,764.53	+2,764.53	+7,336.86	+10,352.56	+9,866.56	+9,866.56	+9,866.56
	5) iShares黄金信托	+353.61	+700.92	-3,284.79	-2,311.34	-2,311.34	+5,756.76	+6,070.01	+3,155.69	+3,155.69	+3,155.69
	6) iShares安硕实物黄金ETC	+189.60	+285.67	+483.86	+1,046.54	+1,121.32	+4,357.15	+2,868.55	+4,568.34	+4,568.34	+4,568.34
	7) 日本实物金ETF	.00	-15	-15	+1,018.54	+1,018.54	+3,722.39	+5,168.36	+5,274.67	+5,274.67	+5,274.67
	8) iShares Gold Trust Micro	+46.24	-37.98	-111.89	+814.90	+814.90	+3,355.39	+3,956.20	+4,805.04	+4,805.04	+4,805.04
	9) 国泰黄金交易型开放式证券投...	+6.75	+143.06	+134.80	+1,629.60	+1,629.60	+3,245.45	+4,527.04	+4,591.86	+4,591.86	+4,591.86
	10) 博时黄金交易型开放式证券投...	-2.98	+52.51	+139.97	+982.66	+982.66	+2,520.13	+3,797.72	+3,185.42	+3,185.42	+3,185.42
	11) 易方达黄金交易型开放式证券...	+20.37	+74.78	+316.08	+827.31	+827.31	+2,247.43	+3,615.86	+3,405.27	+3,405.27	+3,405.27
	12) NIPPON INDIA ETF GOLD BEES	.00	.00	.00	.00	.00	+1,893.85	+2,199.28	+2,199.28	+2,199.28	+2,199.28
	13) KIM ACE KRX Physical Gold E...	+2.07	+4.06	+13.05	+618.90	+618.90	+1,869.88	+2,553.04	+2,588.12	+2,588.12	+2,588.12
	14) 华夏黄金交易型开放式证券投...	+13.35	+47.66	+122.43	+765.29	+765.29	+1,793.91	+2,101.47	+2,099.34	+2,099.34	+2,099.34
	15) Nippon India Silver ETF	.00	.00	.00	.00	.00	+1,400.69	+1,426.44	+1,426.44	+1,426.44	+1,426.44
	16) Amundi Physical Gold ETC	+39.75	+122.38	-183.27	-215.35	-213.63	+1,381.46	+1,863.54	+2,880.42	+2,880.42	+2,880.42
	17) iShares Physical Gold GBP H...	.00	+26.41	+105.57	+338.83	+338.83	+991.65	+1,075.20	+1,082.91	+1,082.91	+1,082.91
	18) EUWAX GOLD II	.00	+20.71	+80.68	+336.87	+336.87	+896.61	+1,341.10	+1,803.83	+1,803.83	+1,803.83
	19) Mirae Asset TIGER Gold Spot...	.00	+9.7	+10.76	+266.56	+266.56	+867.29	+867.29	+867.29	+867.29	+867.29
	20) 工银瑞信黄金交易型开放式证...	.00	+4.30	+26.81	+379.15	+379.15	+860.98	+1,099.82	+1,101.21	+1,101.21	+1,101.21
	21) 广发上海金交易型开放式证券...	-1.33	+15.15	+111.63	+396.72	+396.72	+849.10	+962.60	+945.11	+945.11	+945.11
	22) 富国上海金交易型开放式证券...	+4.44	+13.57	+69.94	+321.58	+321.58	+837.30	+945.53	+941.50	+941.50	+941.50
	23) 三星KODEX白银期货特别资产E...	+8.3	-12.39	-86.44	+586.37	+586.37	+795.82	+793.37	+759.80	+759.80	+759.80

列表选项 高级筛选 | FSRC >> 基金评分 | FSCO >> 投资者检索 | IS >>

1. 追踪贵金属市场变化

III. 市场套利分析 WSL GOLDARB <GO>

Cross market Gold Arbitrage Dashboard											
代码	最新价	时间	%D	买价	卖价	30天波动率 (1年)	MACD Momentum	14天 RSI (3个月)	移动平均 20天	50天 MA	200天 MA
VISIT "NEWS ON PCMKTS" FOR ALL THE PRECIOUS METALS UPDATE											
▼ Spot Pricing (25)											
Spot Pricing											
VISIT "MTL" FOR ALL THE PRECIOUS METALS PRICE											
US Gold											
Gold Spot USD/troy ounce	14653.50	12:52	-0.50%	4649.15	4650.53		Improving		4755.08	4943.64	4145.75
LBMA											
VISIT "LBMA" FOR ALL THE LBMA BENCHMARK PRICE											
LBMA Gold Price AM USD	4625.65y	04/02	-1.99%	4625.65	4625.65				4782.63	4956.71	4131.65
伦敦黄金市场定价有限	4639.35y	04/02	-2.10%	4639.35	4639.35				4787.30	4950.64	4120.23
Shanghai											
VISIT "SGEX" FOR ALL THE SHANGHAI GOLD PRICE											
▼ Shanghai gold (USD/troy ounce)											
Shanghai Gold Exchange Au9999	4674.8960y	04/03	-0.48%				Negative		4783.81	4945.39	4080.86
CNY Currency	6.8822y	04/03	--	6.8815	6.8829		Improving		6.89	6.91	7.07
SGEX Au9999 (CNY/gram)	1034.42y	04/03	--	1034.00	1034.50		Negative		1060.03	1099.13	925.43
CFET Au9999 (CNY/gram)	1028.00y	04/03	--	1034.00	1034.50		Negative		1060.14	1098.23	925.19
Shanghai Gold Exchange Au T+D (CNY/gram)	1034.79y	04/03	+0.81%	1033.00	1034.79		Negative		1059.29	1098.57	925.05
SGEX Mini Au(T+D) (CNY/gram)	1034.42y	04/03	+0.76%	1033.50	1034.00		Negative		1059.50	1098.90	925.35
SGEX Gold Auction AM	1030.93y	04/03	-1.03%				Negative		1064.52	1099.89	925.56
SGEX Gold Auction PM	1032.04y	04/03	+1.05%				Negative		1060.28	1098.36	925.16
Hong Kong											
VISIT "CGSE" FOR ALL THE HKEX GOLD PRICE											
HKEX HK 99 Tael Gold Bar HKD	43290.00	04/02	-0.79%	11400.00	36155.00				44820.50	46221.10	38235.10
HKEX Kilo Gold HKD/gram	1167.70y	04/02	-0.79%	1.00	1.00				1209.03	1246.83	1031.30
HKEX Loco London Gold USD/100oz	14648.73	12:41	-0.57%	4638.62	4648.62				4766.54	4951.32	4110.90
HKEX Kilo Gold RMB Contract CNY/gram	1034.44	12:35	--	1028.60	1028.48				1057.19	1099.94	937.25
▼ Futures Pricing (7)											
VISIT "GLCO MTL" FOR ALL THE PRECIOUS METALS FUTURES PRICE											
Futures Pricing											
AUA1 COMB	1031.78y	04/03	--	1028.96	1029.80		Negative		1063.18	1097.71	925.65
GC1 COMB	14674.60	12:42	-0.11%	4644.70	4645.80		Improving		4762.79	4935.77	4126.90
BQ1	14673.25	12:40	-0.14%	4672.25	4673.75		Improving		4771.45	4949.20	4138.98
SHE1	4606.40c	04/02	--	4306.40	4806.60		Negative		4956.39	5044.75	4146.25
JG1 COMB	23900	11:02	-0.85%	23851	23920		Negative		24530.45	25045.28	20202.30

1. 追踪贵金属市场变化

III. 市场套利分析 WSL GOLDARB <GO>

Cross market Gold Arbitrage Dashboard											
选项	输出										
代码	最新价	时间	%D	买价	卖价	30天波动率 (1年)	MACD Momentum	14天 RSI (3个月)	移动平均 20天	50天 MA	200天 MA
Arbitrage (46)											
VISIT "CPLY" FOR THE ARBITRAGE OPPORTUNITIES											
Intermarket Spread											
Shanghai vs CMX GOLD futures spread	-12.04										
Shanghai vs CMX Shanghai GOLD futures spread	-68.60										
SHF AU T+D - LBMA PM Spot Gold (USD/troy ounce)	37.2118										
Shanghai gold/gold spread (4:30PM fixing)	3.95y	04/03	-94.66%			◆	● Weakening	◆	19.95	15.47	-4.45
Loco HK/SGE gold spread	-9.12										
LBMA/Shanghai gold	-8.18										
Basis Spread											
China Futures-Spot Basis (AUA1 - AU9999) (USD/oz)	-2.64										
EFP Stress (COMEX vs Spot)	21.55										
Lease Rate Spread											
Gold 6-Month Lease Rate SOFR	-.22	10:54	-3.61%			◆	● Negative	◆	-.22	-.20	-.17
Gold 12-Month Lease Rate SOFR	-.24y	04/03	+5.41%			◆	● Negative	◆	-.18	-.16	-.12
Silver 1-Month Lease Rate SOFR	.18	10:55	-37.86%			◆	● Improving	◆	.59	1.34	4.19
Silver 3-Month Lease Rate SOFR	.72	10:55	+0.63%			◆	● Negative	◆	1.31	1.99	4.29
Silver 6-Month Lease Rate SOFR	1.37y	04/03	+1.84%			◆	● Negative	◆	2.03	2.57	4.13
Silver 12-Month Lease Rate SOFR	2.22y	04/03	-2.66%			◆	● Negative	◆	2.60	2.92	3.80
Macro Drivers											
SPX/Gold	↑1.41	12:54	+0.50%			◆	● Weakening	◆	1.39	1.37	1.64
Gold/Silver	↑64.32	12:53	-0.42%	64.3447	64.4241	◆	● Weakening	◆	63.10	61.06	74.26
Gold/Copper	↑8.22	12:54	-1.33%			◆	● Negative	◆	8.52	8.55	7.83
DXY	↓100.13	12:44	+0.11%			◆	● Weakening	◆	99.74	98.46	98.47
Fed Fund Rate	3.75y	04/03	--	.00	.00	◆	● Improving	◆	3.75	3.75	4.08
FX Exchange Rate											
VISIT "FRD" FOR ALL THE EXCHANGE RATES											
USDCNY Curncy	6.8819y	04/03	--	6.8818	6.8818	◆	● Improving	◆	6.89	6.91	7.07
USDCNH Curncy	↑6.8846	12:54	+0.02%	6.8841	6.8845	◆	● Negative	◆	6.89	6.90	7.05
USDHKD Curncy	↑7.8375	12:54	+0.01%	7.8375	7.8377	◆	● Positive	◆	7.83	7.82	7.80
CNYCNH Curncy	↑1.0004	12:53	+0.04%	1.0003	1.0006	◆	● Improving	◆	1.00	1.00	1.00
CNHUSD Curncy	↑.1453	12:54	-0.07%	.1453	.1453	◆	● Improving	◆	.15	.14	.14

1. 追踪贵金属市场变化

IV. 贵金属价格预测 CPFC <GO>

输出 免责声明		商品价格预测								
外来资讯名称 外来资讯提供者综合报价		99 浏览								
分类 金属与矿产		截至 04/06/26		代码类型 实际		<input checked="" type="checkbox"/> 显示远期价格				
概览 曲线分析										
		现货	26年Q2	26年Q3	26年Q4	27年Q1	2026	2027	2028	2029
贵金属										
1) 黄金(美元/公吨)	4660	4624	4684	4755	4822	4754	4900	5119	5376	
预测(中位数)	4650	4650	4800	4900	4888	4622	4500	4000	3750	
差额(中位数-当前)		+26	+116	+145	+65	-132	-400	-1119	-1626	
2) 银(美元/公吨)	72.47	72.20	72.72	74.59	75.38	77.08	76.52	79.50	81.52	
预测(中位数)	74.00	74.00	75.00	73.50	65.00	75.00	65.00	54.73	50.00	
差额(中位数-当前)		+1.80	+2.28	-1.09	-10.38	-2.08	-11.52	-24.77	-31.52	
3) 铂(美元/金衡盎司)	1983	1964	1978	2004	2017	2043	2029	2065	2084	
预测(中位数)	1929	1929	1970	1950	1975	2043	1928	1710	1720	
差额(中位数-当前)		-35	-8	-54	-42	-1	-101	-355	-364	
4) 钯(美元/金衡盎司)	1511	1497	1517	1552	1567	1570	1592	1649	1682	
预测(中位数)	1500	1500	1500	1550	1500	1553	1428	1313	1363	
差额(中位数-当前)		+3	-17	-2	-67	-18	-164	-336	-320	
5) 铱(美元/盎司)	10000									
预测(中位数)	9500	9500	9099	9000	8500	8813	8013	7500	7288	
差额(中位数-当前)										
基本金属										

1. 追踪贵金属市场变化

IV. 贵金属价格预测 CPFC <GO>

优质的商品研究 输出 免责声明			商品价格预测: 产品详情						
黄金(美元/公吨)			99 浏览	截至	04/06/26	代码类型	实际		
概览			曲线分析	直方图	排行				
● 每季预测 ● 每年预测 ● Quarterly and Yearly Forecast									
公司 ● 标准 ● 自设			排行	全部	更新于 过去6个月				
综合意见	现货	截至	26年Q2	26年Q3	26年Q4	27年Q1	27年Q2	27年Q3	
中值		04/03/26	4650	4800	4900	4888	4150	4125	
平均		04/03/26	4751	4836	4955	4772	4661	4520	
最高		04/03/26	6200	6200	6300	6440	6560	6600	
最低		04/03/26	4170	4150	4000	3800	3600	3750	
远期	4652	04/06/26	4624	4684	4755	4822	4873	4926	
差额(中位数-当前)			+26	+116	+145	+65	-723	-801	
公司	排行	截至	26年Q2	26年Q3	26年Q4	27年Q1	27年Q2	27年Q3	
▶ MPS资本服务银行公司	8	04/03/26	4700	4800	4900	5200			
▶ Standard Chartered		03/31/26	4650	4850	5150	5100			
▶ 花旗集团		03/31/26	4500	4800	4900	4000	4000	4000	
▶ 摩根大通公司		03/27/26	5530	5900	6300	6440	6560	6600	
▶ 麦格理集团	5	03/27/26	4700	4600	4400	3800	3800	3800	
▶ 德国商业银行股份有限公司		03/26/26	4800	4900	5000	5100	5200	5200	
▶ 市场风险咨询有限公司		03/24/26	4300	4200	4300	4300			
▶ 联合圣保罗银行股份有限公司		03/20/26	4500	4200	4000	4000	4150	4250	
▶ Julius Baer Group Ltd		03/13/26	4825	4900	5000	5075	5150	5200	
▶ 巴登-符腾堡州立银行		03/12/26	5400	5400	5700	5700	6000		
▶ ING Groep有限公司		03/05/26	5100	5300	5450				
▶ Goldman Sachs Group Inc	7	03/04/26	4865	5067	5308	5505	5665		
▶ UBS Group	4	02/26/26	6200	6200	5900				
▶ Bank of America Merrill Lynch		02/25/26	4500	5000	5750	5200	4000	3750	
▶ 摩根士丹利		02/17/26	4500	4700	4800	4700	4000	3800	
▶ 西太平洋银行公司		02/16/26	5230	5430	5570	5530	5430	5330	
▶ 德意志银行		01/26/26	5300	5700	6000				
▶ Peel Hunt Ltd		01/22/26	4650	4500	4500	4000	4000	4000	
▶ 潘缪尔戈登公司		01/13/26	4400	4200	4000	3800	3600		
▶ Wells Fargo Securities		12/22/25	4300	4150	4150				

1. 追踪贵金属市场变化

IV. CFTC 交易持仓量 COT <GO>

GC1 Comdty		输出		Commitment of Traders					
产品 黄金99.50%(美元/金衡盎司)实物期货		浏览		As Of 04/06/26		报告日期 03/31/26			
报告 全部原始		来源 纽约商品交易所		Commitment of Traders Report					
				Open in BQL<GO>					
	头寸	期货未平仓			期货与期权未平仓				
		变动	No. Traders	变动	头寸	变动	No. Traders	变动	
▼ 可报告									
做多	310,792	-43,860	229	-25	501,593	-132,578	267	-24	
做空	349,230	-40,923	117	-34	541,030	-131,222	190	-20	
净	-38,438	-2,937	--	--	-39,437	-1,356	--	--	
▼ 非商业									
做多	207,602	-13,259	165	-7	204,631	-2,838	177	-14	
做空	44,400	-8,134	32	-18	43,935	-2,199	48	-14	
套利	44,493	-12,301	57	-23	188,236	-81,027	127	-11	
净	163,202	-5,125	--	--	160,696	-639	--	--	
▼ 商业									
做多	58,697	-18,300	46	-2	108,726	-48,714	50	-2	
做空	260,337	-20,488	45	-5	308,859	-47,996	55	+0	
净	-201,640	+2,188	--	--	-200,133	-718	--	--	
▼ 非报告									
做多	50,617	+1,344	--	--	57,385	-656	--	--	
做空	12,179	-1,593	--	--	17,947	-2,013	--	--	
净	38,438	+2,937	--	--	39,438	+1,357	--	--	
▼ 可报告与非报告未平仓总...									
可报告与非报告未平仓...	361,409	-42,516	259	-29	558,977	-133,235	288	-30	

2. 基本面数据查询

I. 全球进出口, 库存, 产量数据 FDM <GO>

复制检索链接		Line Chart	输出	Commodity Fundamentals			
Update Status: Active		产品分类: 贵金属					
隐藏筛选		↓ 证券	简介	Last 单位	来源	Time 频率	
▶ 能源	209k	1	SGLDWDUQ Index Global Gold Demand from Central Bank Net Purchases Quarte...	230.25344... 公吨	Metal Focus Data Ltd.	12/31/25 Quarterly	📌
▶ 农业	47.6k	2	COMXSILV Index Comex Silver Inventory Data	327659.96... 1000金衡...	COMEX (GOLD, SILVER, ...	04/02/26 Daily	📌
▶ 环境	25.4k	3	GDTRAUOZ Index SPDR Gold Trust Gold Holdings Troy Ounces	33790390 金衡制盎司	State Street Bank & Tr...	04/02/26 Daily	📌
▶ 金属、矿产和材料	19k	4	COMXGOLD Index Comex Gold Inventory Data	31179589... 金衡制盎司	COMEX (GOLD, SILVER, ...	04/02/26 Daily	📌
▶ 金属	16.3k	5	GSLIQGLF Index LNG Net Flows Golden Pass	-412231.25 1000 Cubi...	Bloomberg	15:18 Intraday	📌
▶ Ferrous	10.1k	6	GDTRGOLD Index SPDR Gold Trust Gold Holdings Metric Tons	1050.99 公吨	State Street Bank & Tr...	04/02/26 Daily	📌
▶ 贵金属	3.3k	7	COMXTLRS Index Comex Silver Inventory Data/Registered	76420.296... 1000金衡...	COMEX (GOLD, SILVER, ...	04/02/26 Daily	📌
▶ 银	1.3k	8	CMXDSILD Index Comex Silver Delivery Data	42 unit	COMEX (GOLD, SILVER, ...	04/02/26 Daily	📌
▶ 金	749	9	SGLDWPA Index Global Gold Mine Production Annual	3671.5869... 公吨	Metal Focus Data Ltd.	12/31/25 Yearly	📌
▶ 铂	693	10	NYMXTTOL Index NYMEX Platinum Combined Total Warehouse Inventory in troy...	536052.941 金衡制盎司	New York Mercantile E...	04/01/26 Daily	📌
▶ 钯	282	11	INIMGOSI Index 印度主要商品进口 - 白银	1659.26	印度储备银行	02/28/26 Monthly	📌
▶ 铯	105	12	SILCIQTL Index 中国海关进口-银-数量	469127393 克	中华人民共和国海关总署	02/28/26 Monthly	📌
▶ 钿	34	13	SGLDWUA Index Global Gold Demand from Central Bank Net Purchases Annual	863.25708... 公吨	Metal Focus Data Ltd.	12/31/25 Yearly	📌
▶ 铍	34	14	COMXPTCT Index Comex Combined Total Platinum	536052.9 金衡制盎司	COMEX (GOLD, SILVER, ...	04/02/26 Daily	📌
▶ 铕	34	15	COMXTLES Index Comex Silver Inventory Data/Eligible	251239.65... 1000金衡...	COMEX (GOLD, SILVER, ...	04/02/26 Daily	📌
▶ 基本金属	2.3k	16	LBWUSFSP Index Gold Swap Forward Volume Spot	19676433 金衡制盎司	纳斯达克 LBMA-i	03/02/26 Weekly	📌
▶ 稀有金属	36	17	SFGDTOTL Index Shanghai Futures Exchange Gold On Warrant Stocks Daily Total	108153 公斤	Shanghai Futures Exch...	04/03/26 Daily	📌
▶ 稀土	27	18	SFSITOTL Index Shanghai Futures Exchange Silver On Warrant Stocks Weekly ...	338774 公斤	Shanghai Futures Exch...	04/03/26 Daily	📌
▶ 有色金属	8	19	SHGFAGDV Index Shanghai Gold Exchange Ag(T+D) Silver Delivery Volume	-240	Shanghai Gold Exchan...	04/02/26 Daily	📌
▶ 材料	2.6k	20	COMXTLRG Index Comex Gold Inventory Data/Registered	16365247... 金衡制盎司	COMEX (GOLD, SILVER, ...	04/02/26 Daily	📌
▶ 矿物	19	21	LBXUSFSP Index Gold Swap Forward Volume Spot	金衡制盎司	纳斯达克 LBMA-i	Daily	📌
▶ 货运	10.7k	22	LBWUSPSP Index Gold Spot Volume Spot	190670216 金衡制盎司	纳斯达克 LBMA-i	03/02/26 Weekly	📌
▶ Miscellaneous Che...	598	23	SGLDWDSA Index Global Gold Supply Annual	5002.3066... 公吨	Metal Focus Data Ltd.	12/31/25 Yearly	📌
	更多...	24	EXUSNONM Index US Exports of Goods by End Use - Nonmonetary Gold SA	18486	U.S. Census Bureau	02/28/26 Monthly	📌
▶ 地点		25	NYMXTTOA Index NYMEX Palladium Total Warehouse Inventory in troy ounces.	247640.327 金衡制盎司	New York Mercantile E...	04/01/26 Daily	📌
▶ 北美	2.3k	26	COMXTCPD Index Comex Combined Total Palladium	247640.3 金衡制盎司	COMEX (GOLD, SILVER, ...	04/02/26 Daily	📌
▶ 亚洲	429	27	CMXDGDD Index Comex Gold Delivery Data	826 unit	COMEX (GOLD, SILVER, ...	04/02/26 Daily	📌
▶ 欧洲	77	28	SILCEQTL Index 中国海关未锻造或半制成或粉末状的银出口量	295106517 克	中华人民共和国海关总署	02/28/26 Monthly	📌
▶ 中东和北非	25	29	LBWUOP Index Gold Option Total Volume	3041076	纳斯达克 LBMA-i	03/02/26 Weekly	📌
▶ 中南美洲	15	30	LBWUSFTL Index Gold Swap Forward Volume Total	49880459	纳斯达克 LBMA-i	03/02/26 Weekly	📌

2. 基本面数据查询

II. 贵金属行业界面导览 BI PMETG <GO>

选项 ▾ 名录 输出 设定		彭博行业研究	
检索BI研究与数据			
贵金属开采控制面板(BI PMETG) 全球 ☆			
Research	行业前景 (点击查看更多) »	关键指标	最新
控制面板主页	2026 Outlook: Global Gold Miners	行业指标	
行业	THESIS: Gold's rapid recovery from the late-2025 selloff signals that its record-breaking run can extend into 2026, with key catalysts still firmly in place. Aggressive central-bank buying and elevated geopolitical risk continue to ...	31) 香港至中国内地...	25.31k
股票		营运统计数据(中值)	
数据资料库		32) 销售增长同比(%)	36.95
市场份额		33) EBITDA利润率(%)	59.59
宏观	< 页1/71 >	34) 近12月销售增长%	36.95
Industry	专题研究报告	35) 股本回报率%	30.96
公司	1) Light Positioning, Slowing Flows	股票估值(中值)	
MODL	2) Gold's Support Is Real, But Not Permanent	36) 预测当年市盈率	10.60
估值	3) Gold May Retain Risk Premium	37) 市净率	4.40
信用	4) Gold Drivers Upended by Iran War	竞争对手	年迄... ↓
追踪	最新 更多 »	51) Agnico Eagle M...	+24.65
新闻/研究报告	研究报告与数据 ▾	52) Zijin Gold Inte...	+20.62
彭博新能源财经报告	5) Crude \$40, Bitcoin \$10,000, Gold \$4,000; 2026 Reversion Inklings 04/02	53) Harmony Gold ...	-18.99
大事	6) Wheaton's Stream Deal With KGL Delivers Strong Returns: React 04/02	54) Anglogold Asha...	+18.69
可比项目表	7) Wheaton's Premium Near Franco Fades as Silver, Antamina Weigh 04/02	55) Newmont Corp	+14.22
市场	8) USA Rare Earth Targets Must Overcome Tough Odds: Equity Outlook 03/31	56) Kinross Gold C...	+13.48
	9) USA Rare Earth Faces Estimate Cuts on Costs: Earnings Outlook 03/30	57) Gold Fields Ltd	+10.90
	10) Wheaton's Antamina Deal May Mark Peak Yet Cash Flow Stays Strong 03/30	58) Barrick Mining...	-4.39
	11) Wheaton 2026 Profit Set for Record, But Leverage Cuts Both Ways 03/30	59) Zijin Mining Gr...	-0.95
	12) Gold, Silver, Copper 1Q Pump-Then-Dump Pattern Might Define 2026 03/30		
	13) Endeavour's Low-Cost Profile, Rising Output Widen Cash Margins 03/27		
	14) Endeavour's Stable Gold Production Can Lift Shareholder Returns 03/27		
	15) Salares Norte Ramp-Up Aids Gold Fields Margin, Dividend Capacity 03/26		
	16) Gold Fields' Growth Lead as Salares Norte, Gruyere Lift Margins 03/26		
	17) AngloGold Sukari Adds Scale; 17% Reserves Jump Lifts Optionality 03/26		
	18) Kinross' Depletion Bites, But Bullion Tailwind Deepens Net Cash 03/26		
	19) Agnico's Cash Margins Lead Peers as Net Cash Deepens in 2026-27 03/25		
	20) LHM Ramp, PLS Potential Drive Paladin Growth: Equity Outlook 03/25		
	21) Newmont's Reserve Base Lead Not Yet Reflected in Margin, Return 03/25		
	22) Barrick Set to Lead Seniors on 2027 Output; 2026 a Bridge Year 03/25		

2. 基本面数据查询

II. 贵金属行业界面-央行购金 BI PMETG <GO>

选项 · 名录 输出 设定															彭博行业研究	
贵金属开采控制面板(BI PMETG) 全球 ☆																
Research Pricing & Sales 供需 ETF持有 贸易 中国 CFTC																
黄金 银 PGM																
查 60 季 增长 无 选择公司 货币 USD																
名称																
2026 Q2 2026 Q1 2025 Q4 2025 Q3 2025 Q2 2025 Q1 2024 Q4 2024 Q3 2024 Q2 2024 Q1 2023 Q4 2023 Q3																
黄金供需(吨)																
▼ 黄金总供应 (金属聚焦公司)																
矿场总供应																
Mine Production																
生产商净值套期																
回收黄金																
▼ 黄金总需求 (金属聚焦公司)																
黄金需求																
制造小计																
珠宝制造																
技术制造																
总金条与金币 (制造) 需求																
ETF及类似产品																
央行净购买																
OTC投资与股票流量																
黄金珠宝消费(吨)																
▼ 全球 (金属聚焦公司)																
印度																
巴基斯坦																
斯里兰卡																
▼ 大中华区																
中国大陆																
中国香港																
中国台湾																
日本																
印度尼西亚																
马来西亚																
新加坡																
韩国																

2. 基本面数据查询

II. 贵金属行业界面-市场份额 BI PMETG <GO>

选项 名录 输出 设定 彭博行业研究

<检索BI研究与数据>
 贵金属开采控制面板(BI PMETG) 全球 ☆

Research 市场份额
 实际(千盎司) 变动%

查 40 年 增长 无 选择公司 货币 USD

名称	2025	2024	2023	2022	2021	2020	2019	2018
黄金产量								
Newmont Mining Corp	5,889.00	6,849.00	5,545.00	5,956.00	5,971.00	5,905.00	6,291.00	5,101.00
Agnico-Eagle Mines Ltd	3,447.37	3,485.23	3,439.65	3,135.01	2,538.15	1,736.57	1,782.15	1,626.67
Barrick Gold Corp	3,255.00	3,911.00	4,054.00	4,141.00	4,437.00	4,760.00	5,465.00	4,527.00
AngloGold Ashanti Ltd	3,091.00	2,661.00	2,593.00	2,672.00	2,472.00	3,047.00	3,281.00	3,400.00
Zinjin Mining Group	2,878.92	2,345.00	2,177.43	1,812.22	1,525.83	1,302.38	1,312.75	1,173.41
Polyus Gold OJSC	2,529.00	3,002.00	2,902.00	2,541.00	2,717.40	2,766.10	2,841.00	2,440.00
Gold Fields Ltd.	2,438.00	2,071.00	2,304.00	2,399.00	2,340.00	2,236.00	2,195.00	2,036.00
Kinross Gold Corp	2,069.91	2,170.79	2,153.02	1,957.24	1,447.24	2,366.65	2,527.79	2,475.07
Zhaojin Mining Indus	875.33	850.38	793.63	879.35	760.60			
IAMGOLD Corp	765.90	667.00	490.00	713.00	601.00	653.00	710.00	821.00
Pan American Silver	742.20	892.50	882.90	552.40	579.30	522.50	559.20	178.93
Industrias Penoles S	641.99	680.65	675.80	704.01	811.99	824.09	910.87	1,057.08
Sibanye Stillwater L	632.34	704.58	810.58	620.54	1,072.93	982.56	933.00	1,177.00
Alamos Gold Inc	545.40	567.00		460.40	457.20	426.80	494.50	505.00
OceanaGold Corp	497.60	488.80	477.30	472.20	362.80	301.70	470.60	533.30
Vale SA	493.00	445.00	410.00	289.00	364.00	469.00	480.00	477.00
Eldorado Gold Corp	488.27	520.29	485.14	453.92	475.85	528.87	395.33	349.15
Rio Tinto PLC	464.30	282.00	281.50	235.00	344.90	283.00	389.70	638.80
Coeur d'Alene Mines	419.05	341.58	317.67	330.35	348.53	355.68	359.42	359.52
Resolute Mining Ltd.	277.24	339.87	330.99	353.07	319.27	395.14	384.73	270.64
Centerra Gold Inc	275.32	167.58	350.32	243.87	447.97	824.06	783.31	729.56
Aris Mining Corp	256.50	210.96	226.15	235.38	208.82	220.19	239.99	218.00
Gran Colombia Gold Corp	256.50	210.96	226.15	235.38	208.82	220.19	239.99	218.00
Fortuna Silver Mines Inc	239.92	369.64	326.64	259.43	207.19	55.35	50.53	54.21
Hochschild Mining Plc.	221.44	245.01	186.09	206.01	221.42	175.24	269.89	260.44
First Quantum Minerals Ltd	151.51	139.04	226.89	283.23	312.49	265.11	256.91	185.41
Hecla Mining Co	150.51	141.92	151.26	175.81	201.33	208.96	272.87	262.10
First Majestic Silver Corp	147.43	156.54	198.92	248.39	192.35	100.08	134.58	111.08
Lundin Mining Corp	141.86	158.00	149.00	154.00	147.00	135.70	89.74	78.00
Wesdome Gold Mines Ltd.	138.94	172.03	123.34	110.85	123.84	90.28	91.69	71.63
Cia de Minas Buenaventura S.A.	138.38	154.50	64.40	240.82	252.76	579.76	464.00	603.00
Caledonia Mining Corp PLC	76.21	76.66	75.47	80.78	67.48	57.00	55.18	54.51

ContextMenu: 全部展开, 全部收起, 栏目定义, 仅显示这家公司, FA BIPMET - 贵金属营运统计, DES - 公司简介, RV - Relative Valuation, MLRT - Market Alerts, 升序排列, 降序排列, 未排序, 复制这一行的链接, 仅复制这家公司的链接, 复制已选, 复制 "Zinjin Mining Group ..."

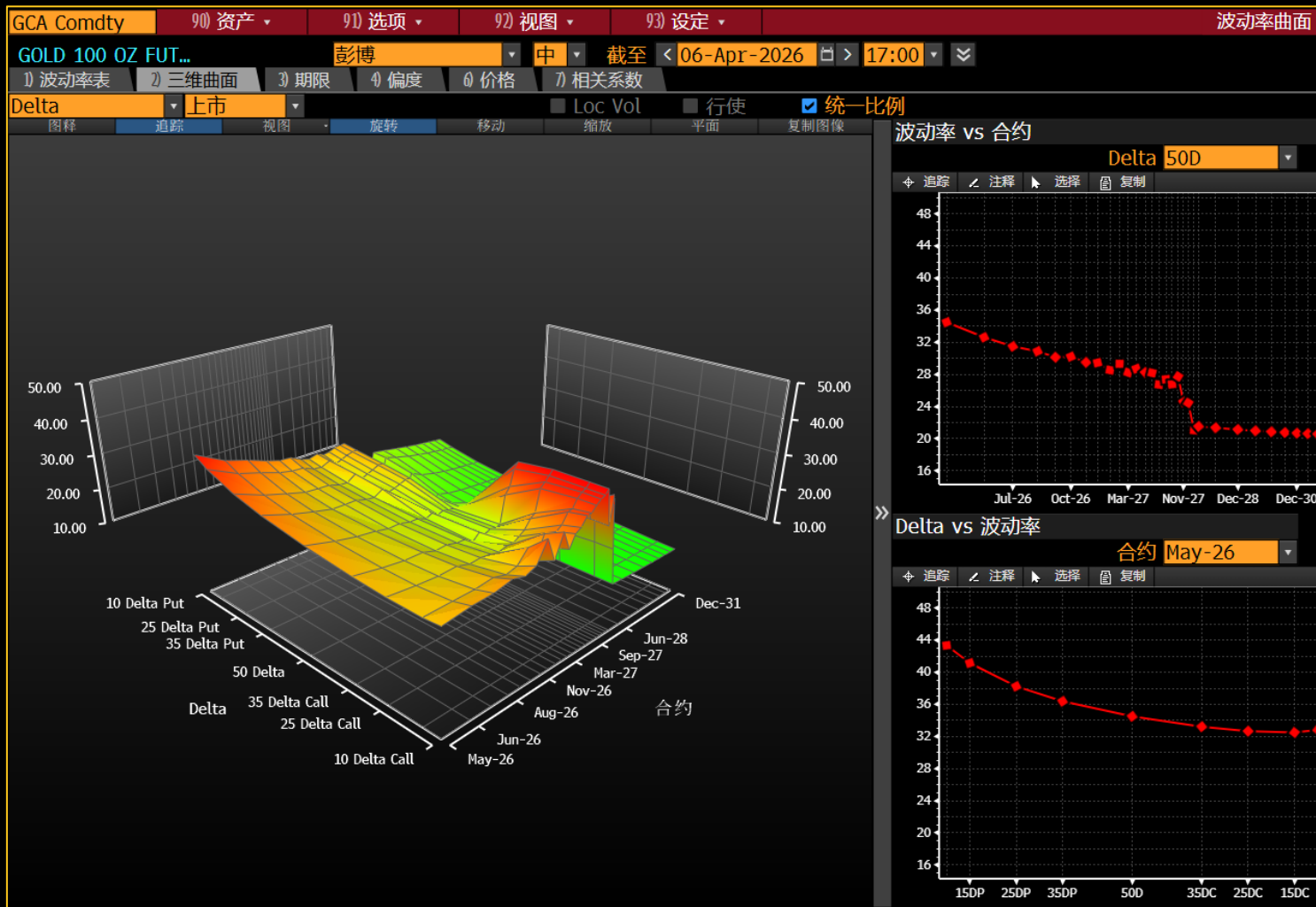
2. 基本面数据查询

II. 贵金属行业公司财务分析 FA <GO>

2899 HK Equity 96 选项 97 输出 98 设定 财务分析											
紫金矿业集团股份有限公司 IFRS 16 BQL 会计基准 混合 周期 40 年度 币 FRC (CNY)											
1) 关键统计 2) 损益表 3) 资产负债表 4) 现金流量表 5) 比率 6) 分类 7) 其他 8) ESG 9) 自设 10) 共享											
11) 金属/采矿 12) 矿业 - 储量 13) 矿业 - 资源 14) 矿业 - 生产 15) 矿业 - 预报 16) 矿业 - 营收 17) 贵金属 18) 黄金摘要 19) 白银摘要 20) 铜摘要 21) 基准 22) 契约义务											
以百万CNY计除每股	6 Y	2017 Y	2018 Y	2019 Y~	2020 Y	2021 Y	2022 Y	2023 Y	2024 Y	2025 Y	
12个月结束	016	12/31/2017	12/31/2018	12/31/2019	12/31/2020	12/31/2021	12/31/2022	12/31/2023	12/31/2024	12/31/2025	
特定产量突破											
铜产量	0.1	0.2	0.3	0.4	0.5	0.6	1.0	0.8	0.8	1.0	
增长(同比)	1.8	46.6	20.7	40.2	50.1	21.3	50.2	-16.9	4.2	15.5	
铁产量	0.7	3.0	3.3	3.9	3.9	3.3	2.7	1.6	2.0	2.6	
增长(同比)	8.0	324.9	10.9	18.9	-0.5	-13.7	-18.4	-40.7	23.2	29.0	
铅产量	0.0	0.0	0.0	0.0	0.0	0.0	0.0	0.0	0.0	0.0	
增长(同比)	4.3	0.8	-0.9	-4.6	-4.5	5.2	15.2	3.4	-1.7	1.9	
锌产量	0.5	0.5	0.5	0.7	0.6	0.7	0.4	0.4	0.4	0.4	
增长(同比)	2.8	0.5	-1.2	30.7	-15.5	28.2	-38.3	-7.2	-3.9	-2.9	
黄金产量	1.4	1.2	1.2	1.3	1.3	1.5	1.8	2.2	2.3	2.9	
增长(同比)	4.5	-11.9	-2.6	11.9	-0.8	17.2	18.8	20.2	7.7	22.8	
白银产量	7.1	7.7	7.1	8.5	9.6	9.9	12.5	13.0	428.7	13.8	
增长(同比)	4.3	8.2	-7.2	19.2	13.5	3.4	25.5	3.9	3,206.7	-96.8	
企业价值/已估值储量											
企业价值/已估值储量	.44	1.51	9.46	16.96	22.59	20.24	4.30	4.45	6.79	11.68	
增长(同比)	.91	4.58	528.10	79.30	33.21	-10.39	-78.74	3.31	52.64	72.11	
企业价值/已估值储量及资源量	1.4	1.5	9.5	17.0	22.6	20.2	4.3	4.4	6.8	11.7	
增长(同比)	3.9	4.6	528.1	79.3	33.2	-10.4	-78.7	3.3	52.6	72.1	
营运统计											
矿业 - 黄金实际价格	.50	1,148.64	1,186.17	1,336.70	1,647.20	1,763.77	1,669.76	-	32,275.27	47,934.39	
增长(同比)	.55	37.64	3.27	12.69	23.23	7.08	-5.33	-	-	48.52	
矿业 - 黄金开采产量	1.4	1.2	1.2	1.3	1.3	1.5	1.8	2.2	2.3	2.9	
增长(同比)	4.5	-11.9	-2.6	11.9	-0.8	17.2	18.8	20.2	7.7	22.8	
矿业 - 黄金销售	1.3	1.2	1.2	1.3	1.2	1.5	2.0	0.1	2.2	2.7	
增长(同比)	6.8	-10.2	-3.3	8.5	-2.5	19.5	33.2	-96.5	3,055.8	22.7	
矿业 - 白银实际价格	.47	11.79	10.78	11.17	14.31	16.78	13.82	7.55	147.43	213.99	
增长(同比)	.20	39.25	-8.61	3.64	28.09	17.32	-17.68	-45.33	1,851.71	45.15	
矿业 - 银开采产量	7.1	7.7	7.1	8.5	9.6	9.9	12.5	13.0	428.7	13.8	
增长(同比)	4.3	8.2	-7.2	19.2	13.5	3.4	25.5	3.9	3,206.7	-96.8	
矿业 - 银销售	7.0	7.6	7.1	8.5	9.2	9.8	13.0	13.2	424.1	13.9	
增长(同比)	2.0	9.0	-6.4	20.1	8.2	6.6	31.9	2.0	3,101.8	-96.7	
矿业 - 铜实际价格	.38	2.31	2.43	2.21	2.35	3.35	3.23	-	-	-	

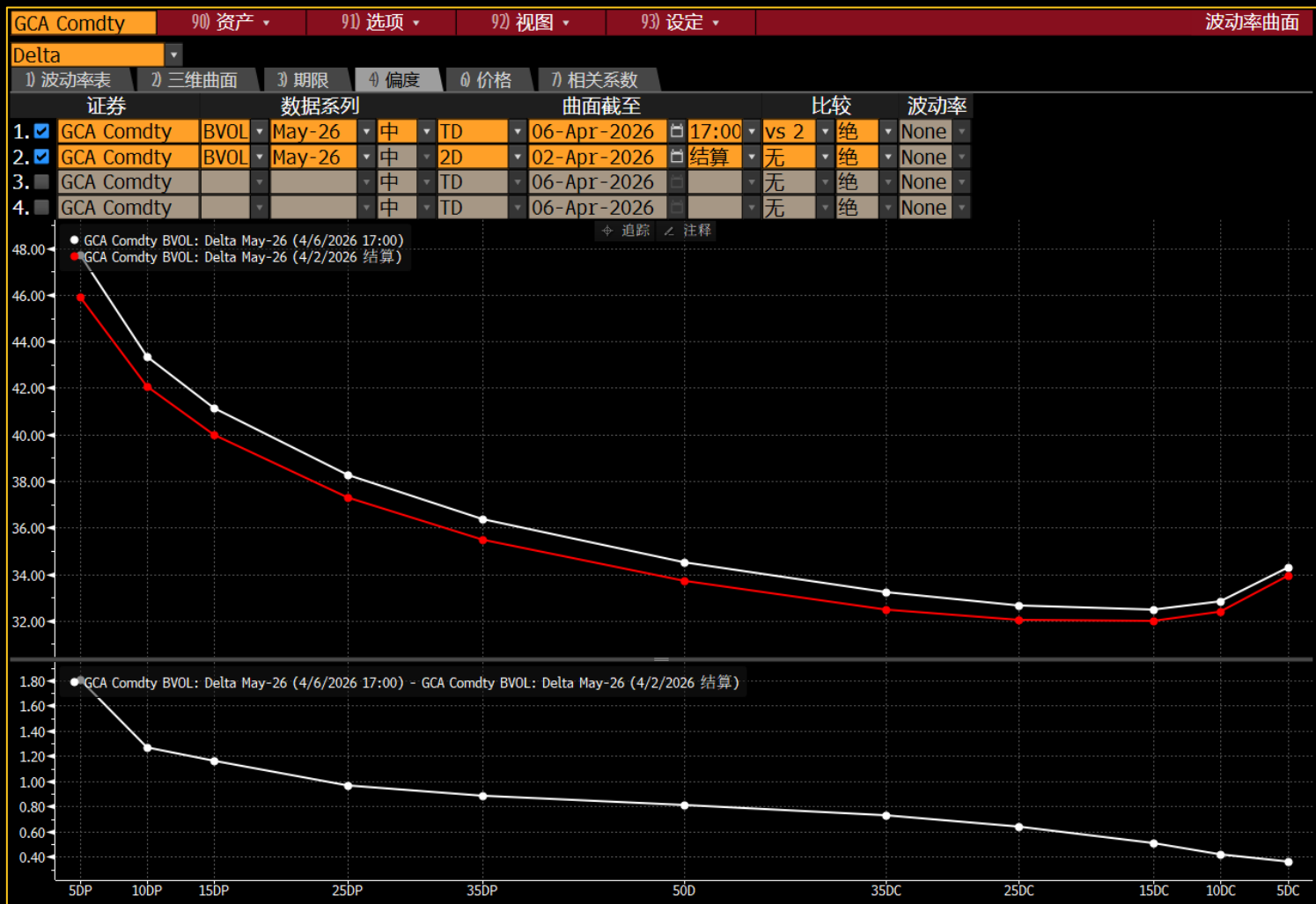
2. 贵金属期权分析工具

III. 贵金属期权分析工具-三维曲面 OVDV <GO>



2. 贵金属期权分析工具

III. 贵金属期权分析工具-偏度 OVDV <GO>



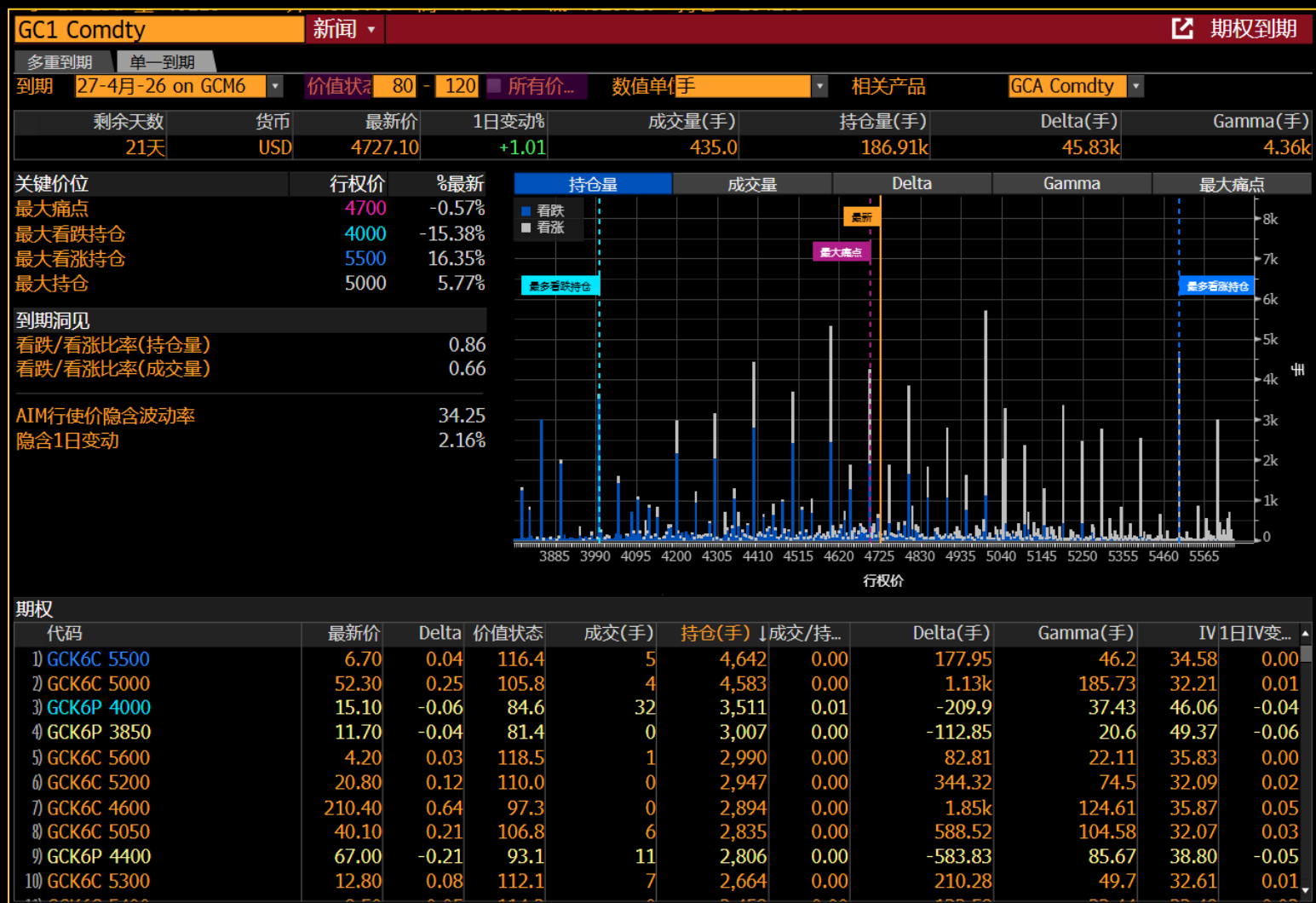
2. 贵金属期权分析工具

III. 贵金属期权分析工具-期权到期 OPX <GO>

GC1 Comdty		新闻												期权到期						
多重到期		单一到期																		
数据		持仓量	成交量	类型	看涨	看跌	相关产品	GCA Comdty												
到期范围		27-4月-26 on GCM6	-	24-11月-31 on GCZ1	价值状态%	97.5	-	102.5	所有价值状态%											
手	名义	最高行权价	最晚到期日	卖/买权比	Delta	Gamma	Vega													
63,734	30B USD	4800 102%	27 4月 26	0.88	2B USD	1B USD	47M USD													
单位	手	名义	行权价名义	Delta名义	Gamma名义	Vega名义														
行权价	总计	27-4月-26	26-5月-26	25-6月-26	28-7月-26	26-8月-26	24-9月-26	27-10月-26	24-11月-26	28-12月-26	26-1月-27	23-2月-27	24-							
总计	63.7k	22.6k	20k	9.5k	5.8k	1.9k	405	127	2.5k	229	440	0								
4630	542	79	175	0	0	0	3	0	0	1	0	0								
4635	988	744	31	213	0	0	0	0	0	0	0	0								
4640	939	191	64	293	101	0	0	90	200	0	0	0								
4645	267	64	52	24	127	0	0	0	0	0	0	0								
4650	5.3k	1.9k	2.2k	374	443	4	1	0	413	1	1	0								
4655	352	255	76	20	0	0	0	0	0	0	1	0								
4660	975	326	130	78	2	0	0	0	0	4	435	0								
4665	392	81	15	288	1	0	0	0	0	4	3	0								
4670	756	238	309	205	3	0	1	0	0	0	0	0								
4675	1.4k	429	779	198	36	1	2	0	0	0	0	0								
4680	710	348	278	18	5	1	0	0	60	0	0	0								
4685	392	328	47	17	0	0	0	0	0	0	0	0								
4690	303	270	32	0	0	0	1	0	0	0	0	0								
4695	367	133	50	184	0	0	0	0	0	0	0	0								
4700	12.9k	4.3k	4.7k	1k	2.1k	192	69	0	619	0	0	0								
4705	526	345	95	6	70	10	0	0	0	0	0	0								
4710	694	416	35	221	20	1	1	0	0	0	0	0								
4715	187	135	48	1	1	0	2	0	0	0	0	0								
4720	1.1k	670	321	9	23	45	0	0	1	0	0	0								
4725	814	211	312	256	30	3	0	2	0	0	0	0								
4730	540	167	65	294	4	10	0	0	0	0	0	0								
4735	210	54	145	11	0	0	0	0	0	0	0	0								
4740	547	250	119	163	15	0	0	0	0	0	0	0								

2. 贵金属期权分析工具

III. 贵金属期权分析工具-单一到期 OPX <GO>



2. 基本面数据提供方

IV. 上海黄金交易所 SGEX <GO>



上海黄金交易所

Shanghai Gold Exchange
 No.699 ZhongShanNanLu, HuangPu District
 Shanghai, China
 Tel: 86-21-3318 9588
 Fax: 86-21-3366 2058
www.sge.com.cn

97) 设定
98) 输出
200) 在灵活屏中显示
页 1/2 上海黄金交易所

Shanghai Gold Exchange Contracts
Shanghai International Gold Exchange Contracts
Shanghai Gold and Silver Benchmark...



18:19:31

上海黄金交易所 -> Shanghai Gold Exchange Contracts (GDCO 8856 1)
缩放 100%

简介	买价	卖价	交易	VOLUME	OPEN INTEREST	时间
1) AU9995 GOLD	1025.500	1095.000	1060.560	16000.00		04/03
2) AU9999 GOLD	1034.000	1034.500	1034.420	4.25M		04/03
3) AU 50g GOLD						
4) AU T+D GOLD	1033.000	1034.790	1034.790	49.35M	228364	04/03
5) Pt9995 PLATINUM	480.000	501.600	502.260	2000.00		04/03
6) AG9990 SILVER						
7) AG T+D SILVER	17795.000	17800.000	17803.000	250.72M	3M	04/03
8) AU 100g GOLD	1034.000	1042.000	1034.230	10000.00		04/03
9) Au(T+N1)	804.400		981.000		332	04/03
10) Au(T+N2)	850.000	1209.500	1025.000		1546	04/03
11) AG9999 SILVER			18036.000	450000.00	30	04/03
12) AU9950 GOLD						04/03
13) Mini AU (T+D)	1033.500	1034.000	1034.420	3.26M	562618	04/03
14) PGC30g GOLD	971.110		1033.000	60.00		04/03
15) NYAuTN06		1201.500	1031.850	67600.00	8228	04/03
16) NYAuTN12		1230.500	1034.400	78600.00	4550	04/03
17) iAu99.5 Gold			1033.000	25000.00		04/03
18) iAu99.99 Gold	1030.000	1032.000	1032.600	6200.00		04/03
19) iAu100g Gold						04/03
For real-time, please subscribe to {EIS SHGD <GO>}						

2. 基本面数据提供方

IV. 伦敦金银市场协会 LBMA <GO>



LBMA

1-2 Royal Exchange Buildings
 London EC3V 3LF
 Tel: +44 (0) 20 7796 3067
 Fax: +44 (0) 20 7283 0030
 Email: mail@lbma.org.uk

Markets


- 1) Markets
- 2) Gold Pricing
- 3) Silver Pricing
- 4) Platinum Pricing
- 5) Palladium Pricing
- 6) LBMA Trade Data - Daily
- 7) LBMA Trade Data - Weekly
- 8) Subscription Information Summary

Gold Pricing

- 9) LBMA Gold Auction Summary
- 10) Live Gold Auction - AM
- 11) Live Gold Auction - PM

页 1/1 London Bullion Market Association

LBMA Gold Auction Summary | Live Gold Auction - AM | Live Gold Auction - PM



LBMA Gold Price

London Bullion Market Association -> Markets -> Gold Pricing -> LBMA Gold Auction Summary (GDC0 1162 1)

66) 发邮件联系提供者
缩放 -

简介	Current Value	Current Date	Previous Value
LBMA Gold Price AM			
1) LBMA Gold Price AM USD	4625.650	04/02	
2) LBMA Gold Price AM GBP	3502.540	04/02	
3) LBMA Gold Price AM EUR	4012.290	04/02	
LBMA Gold Price PM			
4) LBMA Gold Price PM USD	4639.350	04/02	
5) LBMA Gold Price PM GBP	3510.600	04/02	
6) LBMA Gold Price PM EUR	4023.710	04/02	
LBMA Gold Price Auction Data			
7) LBMA Gold Price AM Auction USD	4625.650	04/02	
8) LBMA Gold Price PM Auction USD	4639.350	04/02	

3. 新闻/图表/研究报告

I. 新闻订阅 FIRS <GO>

选项 ▾ 我的检索 语言 ▾ 彭博率先报道

贵金属, Taiwan, China (...)

18:05 Gold Steadies After Report on Diplomatic Push for Iran Ceasefire
Gold edged higher as traders weighed a report on a diplomatic push for a ceasefire in the Iran war. Bullion reversed earlier losses to trade near \$4,700 an ounce. The US, Iran and regional mediators are discussing terms for a potential 45-day ceasefire that could lead to an end of fighting, Axios reported, citing sources with knowledge of the talks.... More

16:26 假期要闻: 美伊及斡旋方据报讨论停火协议; 香港一季度IPO全球第一
尊敬的彭博新闻读者, 以下是长周末要闻一览。更多新闻请点选NH CBN、TOP CS。
国际要闻:
特朗普对伊朗下最后通牒 美伊及斡旋方据报正讨论一项停火协议

选项 ▾ 我

将检索/视图设为预设提醒...

在灵活屏中打开

选择市场关注领域

按证券列表缩小范围

使用高级编辑器

证券列表指标 ▶

仅显示新闻标题

选择您的焦点

请选择由彭博新闻编辑精选的新闻关注领域。

可用选项

< 返回至选择关注领域

商品

- 农业 >
- 石油 >
- 金属 >
- 天然气 >
- 电力(欧洲) >

选定选项

- 商品
- 金属
 - 贵金属
- 语言选项
 - China (中文)
 - Taiwan, China (中文)

更新 关闭

3. 新闻/图表/研究报告

I. 新闻订阅 NSUB <GO>

新闻订阅

市场聚焦 事件 GOLD

Search Results Across All Subscriptions for "GOLD" 清除检索

Matt Levine's Money Stuff
Matt Levine is a Bloomberg Opinion columnist covering finance. He was an editor of Dealbreaker, an investment banker at Goldman Sachs, a mergers and acquisitions lawyer at Wachtell, Lipton, Rosen & Katz, and a clerk for the US Court of Appeals for the 3rd Circuit.
Daily

Precious Metal Market Updates
Updates on precious metal futures with summaries of price movements and market developments and may include gold, silver, platinum or palladium.
Multiple times per day

ETF Gold Holdings
Daily roundup of changes in ETF gold, silver, platinum and palladium holdings.
Daily at 3 a.m. New York time

Metal Barometers
Weekly snapshot of gold, copper, other metal futures technical parameters, spreads, volume, options trading skews and volatility.
Weekly on Mondays, approximately 6am New York time

California Edition
Bloomberg journalists across the Golden State report on one of the world's biggest economies and its global influence.
Weekly on Thursdays

Global Reserve Assets
Official foreign currency reserves of countries defined by IMF. Includes foreign currency cash, gold, Special Drawing Rights, IMF reserves and others.
Monthly

订阅 预览 修改发送选项 预览 订阅 预览 订阅 预览 订阅 预览

3. 新闻/图表/研究报告

I. 新闻订阅 NI EXCLUSIVE <GO>

新检索 选项 ▾ 我的检索 翻译 ▾			页 1 新闻传输			
符合全部 ▾	Bloomberg News Exclu... ×	Precious Metals ×	来源	所有日期 ▾	我的语言 ▾	时间
最热门要闻 更多 >>						
1)	Gold Traders Made a Record \$3.9 Billion in 2025, Coalition Says		BN			04/02
按时间排序新闻						
2)	Barrick Taps Goldman Sachs to Lead IPO for North American Mines	ABX CN	BN			04/02
3)	*BARRICK TAPS GOLDMAN SACHS TO LEAD IPO FOR NORTH AMERICAN MINES	ABX CN	BN			04/02
4)	Gold Traders Made a Record \$3.9 Billion in 2025, Coalition Says	SLV US,...	BN			04/02
5)	新加坡考虑为全球央行增设黄金存储空间	MASP SP	CBN			04/01
6)	Singapore Weighs Adding Gold Storage for Global Central Banks	MASP SP	BN			04/01
7)	Tether Cuts Gold Traders Months After Hiring Them From HSBC (2)	HSBA LN	BN			04/01
8)	Barrick Forms New Leadership Group to Pursue North American IPO	ABX CN,...	BN			04/01
9)	*BARRICK FORMS NEW LEADERSHIP GROUP TO PURSUE NORTH AMERICAN IPO	ABX CN	BN			04/01
10)	✓Glencore, Canada Near Deal to Save Threatened Copper Facility	GLEN LN...	BN			03/30
11)	Eldorado Gold Plan to Buy Foran Opposed by Glass Lewis (1)	ELD CN,F...	BN			03/27
12)	Citi Picks Vault Near London's Heathrow for Precious Metals Push	C US,JP...	BN			03/27
13)	Hong Kong Woos Central Banks to Become Gold-Trading Hub (1)	601398	BN			03/27
14)	香港据悉寻求对华友好央行支持 力争成为黄金交易中心	HSBA LN...	CBN			03/27
15)	土耳其央行出售并置换约60吨黄金 加剧金价下行压力		CBN			03/27
16)	Turkey's \$8 Billion Gold Drawdown on Iran War Hits Bullion (1)		BN			03/27
17)	*土耳其在3月20日的前两周内售出或交换了58吨黄金		BFW			03/26
18)	*TURKEY GOLD SWAPS, SALES WORTH ABOUT \$8 BILLION OVER 2 WEEKS		BN			03/26
19)	*TURKEY SOLD OR SWAPPED 58 TONS OF GOLD IN 2 WEEKS TO MARCH 20		BN			03/26
20)	新鸿基地产据悉获得200亿港元5年期银团贷款	16 HK,1...	BFW			03/25
21)	Turkey Eyes \$135 Billion Gold Reserves for Lira Defense (1)	JPM US	BN			03/24
22)	土耳其据悉考虑动用其1350亿美元的黄金储备来捍卫里拉汇率	JPM US	CBN			03/24
23)	METAL BAROMETERS: Gold Set for Longest Losing Run in Two Years		BFW			03/23
24)	Kazakh Miner Eyes Tin and Copper as Gold Near 'Bearish Cycle'	KMCP K...	BN			03/20
25)	Kazakh Construction Tycoon Mutalip Buys Gold Miner Altynalmas	ALMS KZ...	BN			03/19

3. 新闻/图表/研究报告

II. 技术分析图表库 CHRT <GO>

复制检索链接 保存预设视图 图表库

行业分类: 贵金属 刷新 最近更新于: 18:48:03

隐藏筛选 按证券列表筛选

- Commodity 1 更多...
- 行业分类
 - 科技 6.2k
 - 金融 5.7k
 - 非必需消费品 5.4k
 - 工业 3.9k
 - 通讯 2.8k
 - 材料 1.8k
 - 材料 1.8k
 - 化工产品 738
 - 金属与矿业 685
 - 基本金属 313
 - 贵金属 170
 - 金 148
 - 铂族 9
 - 银 1
 - 铁 134
 - 煤矿开采 91
 - 矿物与宝石开采 61
 - 金属与矿石批发... 46
 - 采矿服务 3
 - 钢材 195
 - 建筑材料 168
 - 容器与包装 42
 - 林业、纸张及木制... 11
- 出现于
 - TOP - Worldwide 28

第 1 - 40 项, 共 170 项结果

EV-to-Ebitda

Wheaton / Franco-Nevada / Royal Gold

Source: Company Filings, Bloomberg Intelligence

Mining Royalty-Streamer Investment Case Sound for Now: Blended-Forward...

作者 Grant Sporre
发布日期 04/02/26 14:03

Mining Royalty-Streamer Investment Case Sound for Now: Blended-Forward...

Wheaton PM / Royal Gold / Franco-Nevada

Source: Company Filings, Bloomberg Intelligence

Mining Royalty-Streamer Investment Case Sound for Now: Blended-Forward...

作者 Grant Sporre
发布日期 04/02/26 14:03

Gold Drivers Upended by Iran War: Dollar's Short-Term Rally Made Sense

Source: Bloomberg Intelligence

Gold Drivers Upended by Iran War: Dollar's Short-Term Rally Made Sense

作者 Grant Sporre
发布日期 03/20/26 14:03

Gold Drivers Upended by Iran War: Geopolitical Risk Index Maintains ...

Source: Caldara & Jacoviello, Bloomberg Intelligence

Gold Drivers Upended by Iran War: Geopolitical Risk Index Maintains ...

作者 Grant Sporre
发布日期 03/20/26 14:03

Gold Drivers Upended by Iran War: US Inflation-Linked Treasury Yields vs. ...

Source: Bloomberg Intelligence

Gold Drivers Upended by Iran War: US Inflation-Linked Treasury Yields vs. ...

作者 Grant Sporre
发布日期 03/20/26 14:03

Gold Drivers Upended by Iran War: Gold vs. S&P 500 P/E Ratio

Source: Bloomberg Intelligence

Gold Drivers Upended by Iran War: Gold vs. S&P 500 P/E Ratio

作者 Grant Sporre
发布日期 03/20/26 14:03

< 上页 下页 >

3. 新闻/图表/研究报告

II. 画布库-灵活屏自设 CNVA <GO>



3. 新闻/图表/研究报告

III. 研究报告 DS RES <GO>

选项 ▾ 输出 ▾ 设定 文件检索与分析

检索条件: precious metal 证券/列表 来源 日期 研究 所有日期 ▾

4 同义词 ▾ 主要 ▾ Research Actions ▾ 行业 ▾ Ratings ▾ 注释 ▾ 页款 ▾ Asset Class ▾ 提供者 ▾ 更多筛选 ▾ 提醒 清除

文件 趋势

显示详情

标题 证券

[Delayed] J.P. Morgan Caz Inv Cos Daily Interactive Stats [삼성선물 에너지] 반복되는 최후의 통첩

[Delayed] Sumitomo Metal Mining "Focus on macro-financial conditions" (Neut 5713

[Delayed] Metals & Mining: Energy crisis & company positioning. BOL Garpenbe AAL I

[Delayed] Mitsui Kinzoku "Improved copper foil margins to support an upward 5706

[Delayed] First Read: Bank of China (Group) - A "Q425 a decent quarter with s 3988

[Delayed] First Read: Bank of China "Q425 a decent quarter with stronger thar 3988

[Delayed] LVMH Moet Hennessy Louis Vuitton SA "Q1 Preview: Slow but Improv MC F

[Delayed] European Daily Focus: Friday, 27th March 2026 CAD 0

[삼성선물 에너지] 미국, 이란 최대 교량 공격

[Delayed] JPM Mining Daily: Iron Ore -0.4%, Spodumene +6.9%, Gold +2.7%, Assa CAD 0

[Delayed] JPM Mining Daily: Iron Ore +0.4%, Aluminium +2.7%, China Metals Act CAD 0

[Delayed] Boliden AB: Back in the penalty box - downgrade to Hold BOL 5

[Delayed] Investment Companies Weekly Wrap: INPP's strong FY25, HICL's dist FSFL 1

[Delayed] Investment Companies Daily: Equity Strategy, III CEO invests £9m/l ATR I

Intesa Sanpaolo S.p.A. - Weekly Economic Monitor - 02 April 2026 EUR 0

SG: Valuemax Group Ltd (VMAX SP): A Golden Counter-Cyclical Play (NOT RATEI VMAX 0

RMB Morning Brief: Markets disappointed about no clear endgame USD 0

Wheaton's Stream Deal With KGL Delivers Strong Returns: React WPM 0

[Delayed] J.P. Morgan Caz Inv Cos Daily Interactive Stats [삼성선물 에너지] 이란 대통령의 편지

Monthly Foreign Exchange Outlook - April 2026 CAD Curncy,CLP Curncy,CZK Curncy,EG...

Aurubis' Biggest Capex Plan to Aid 2026 Earnings: Equity Outlook NDA GR 3

SA Listed Property Review - March 2026 APF SJ,BTN SJ,EMI SJ,FTA SJ,HET SJ,HH... 1

[Delayed] Investment Companies Daily: SSIT Xona uplift, CTPE Finals, HRI tend BGEU LN,BRFI LN,BRLA LN,CTPE LN,HH... 3

[Delayed] J.P. Morgan Caz Inv Cos Daily Interactive Stats 3

[Delayed] South African Mining "Middle East risk drives dispersion across sectr ARI SJ,AU US,EXX SJ,GFI SJ,HAR SJ,IM... 4

查找 提供者

主要提供者

- JP Morgan
- Bloomberg Intelligence
- UBS
- Way2Wealth Brokers Ltd.
- Deutsche Bank AG
- Barclays
- Samsung Futures Inc
- SP Angel Corporate Finance LLP
- Proactive Investors Ltd
- OCBC Group Research
- Intellisys Intelligent Analysis Ltd
- Commerzbank
- Intesa Sanpaolo
- Maybank IBG
- RHB Research Institute
- Byblos Bank S.A.L.
- Phillip Securities
- Atrium Research (Sponsored)

浏览2000+个提供者 >>

1,000+份未授权文件 | View >> 520份文件

文件类型/提供者	Rating	页	日期
Samsung Futures Inc		5	04/06/26
UBS	▲ Hold	18	04/06/26
Deutsche Bank		18	04/06/26
UBS	▲ Buy	19	04/05/26
UBS	Hold	13	04/04/26
UBS	Buy	13	04/04/26
UBS	▲ Buy	19	04/04/26
Deutsche Bank		20	04/03/26
Samsung Futures Inc		5	04/03/26
JP Morgan		16	04/03/26
JP Morgan		14	04/03/26
Deutsche Bank	↓ Hold	12	04/03/26
Barclays		19	04/02/26
JP Morgan		26	04/02/26
Intesa Sanpaolo		14	04/02/26
DBS Bank		14	04/02/26
RMB Global Markets Research		10	04/02/26
Bloomberg Intelligence			04/02/26
JP Morgan			04/02/26
Samsung Futures Inc		5	04/02/26
MUFG Bank & Securities		46	04/01/26
Bloomberg Intelligence			04/01/26
Golden Section Capital		34	04/01/26
JP Morgan		19	04/01/26
JP Morgan		3	04/01/26
UBS		25	04/01/26



Q & A